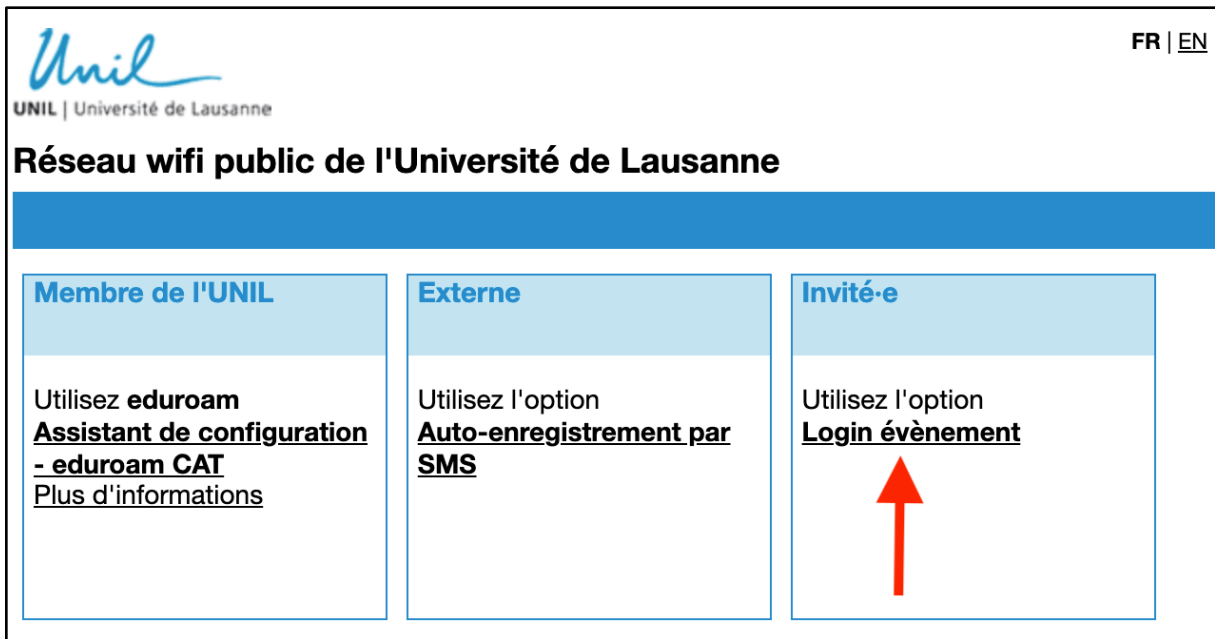


Guide wifi pour invité·es

1. Sélectionnez le réseau wifi public-unil


Si vous avez reçu à l'avance des identifiants pour un évènement à l'UNIL, veuillez utiliser la section Invité·e, cliquez sur **Login évènement**



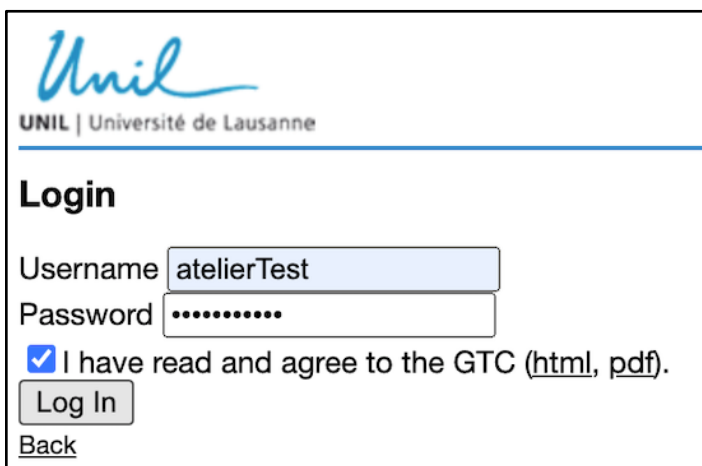
Unil
UNIL | Université de Lausanne

FR | EN

Réseau wifi public de l'Université de Lausanne

Membre de l'UNIL	Externe	Invité·e
Utilisez eduroam Assistant de configuration - eduroam CAT Plus d'informations	Utilisez l'option Auto-enregistrement par SMS	Utilisez l'option <u>Login évènement</u> 

2. Saisissez les identifiants reçus à l'avance, acceptez les conditions d'utilisation et cliquez sur le bouton **Log in**.



Unil
UNIL | Université de Lausanne

Login

Username

Password

I have read and agree to the GTC ([html](#), [pdf](#)).

[Back](#)